

# PLATFORMA TELEWIZYJNA

## BESKID MEDIA



### INSTRUKCJA DLA UŻYTKOWNIKA

### DEKODERA TVIP

<b>1</b>	<b>PILOT</b> Czyli jak korzystać z przycisków na pilocie .....	<b>3</b>
<b>2</b>	<b>ODTWARZANIE 7 DNI WSTECZ</b> Czyli jak nie przegapić ulubionego programu .....	<b>4</b>
<b>3</b>	<b>PLANOWANIE NAGRAŃ</b> Czyli jak nagrać w całości program, na którym Ci zależy .....	<b>7</b>
<b>4</b>	<b>ZLECANIE NAGRAŃ</b> Czyli jak nagrać program od bieżącego momentu .....	<b>8</b>
<b>5</b>	<b>BIBLIOTEKA NAGRAŃ</b> Czyli jak zarządzać nagranyimi zasobami .....	<b>8</b>
<b>6</b>	<b>TIMESHIFT</b> Czyli jak cofać się w czasie dzięki telewizji Beskid Media .....	<b>10</b>
<b>7</b>	<b>PRZYPOMNIENIA</b> Czyli jak nie zapomnieć o emisji programu .....	<b>12</b>
<b>8</b>	<b>CANAL+ VOD</b> Czyli jak zyskać dostęp do setek kinowych hitów .....	<b>14</b>
<b>9</b>	<b>ZAMAWIANIE PAKIETÓW</b> Czyli jak samodzielnie aktywować pakiet prosto z pilota .....	<b>15</b>


# ULTRA NAGRYWARKA+

To usługa, dzięki której telewizja to nie tylko zwykłe oglądanie nadawanych programów, ale możliwość zarządzania transmisjami tak jak sobie życzysz. Wypróbuj bezpłatną opcję 20 godzin nagrań na 30 dni lub zwiększ swoje zasoby do **100 godzin** i przechowuj je aż przez **120 dni**.

## Odtwarzanie 7 dni wstecz

Jedną z funkcji Ultranagrywarki Beskid Media jest możliwość odtwarzania wybranych kanałów aż 7 dni wstecz. Aby skorzystać z tej funkcji, niezbędna jest odpowiednia konfiguracja dekodera. To szybka i łatwa czynność, którą możesz wykonać zgodnie z poniższymi wskazówkami.

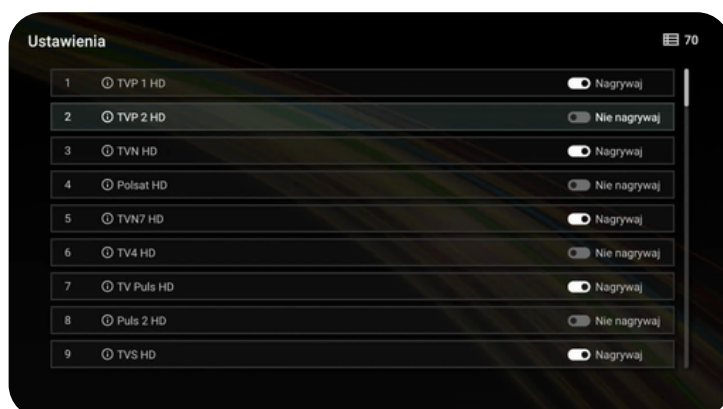
# 1

Wciśnij na pilocie przycisk  i wybierz opcję **Ultranagrywarka**. Wciśnij **OK** i przejdź do Ustawień.




# 2

Na prezentowanej liście kanałów zaznacz te, które chcesz nagrywać. Tylko wybrane stacje możesz później odtworzyć nawet 7 dni wstecz.

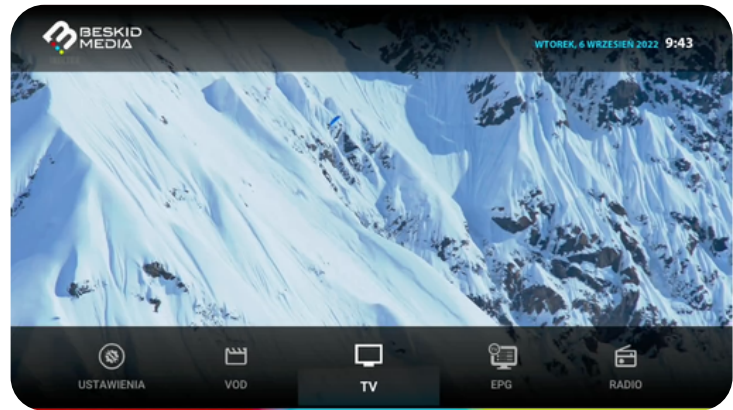


# 3

Aby powrócić do oglądania telewizji, naciśnij na pilocie przycisk .

**Uwaga.** Po konfiguracji dekodera programy zaczynają się nagrywać od momentu zaznaczenia.



Audycje emitowane wcześniej nie będą dostępne do odtworzenia. Zasoby są przechowywane przez 7 dni. Opcja ta działa dla 70 wybranych kanałów.



**Zdarzyło Ci się przegapić ulubiony film czy serial? Nic straconego. Dzięki naszej Ultranagrywance możesz powrócić do audycji na dwa proste sposoby.**



## SPOSÓB 1

# 1

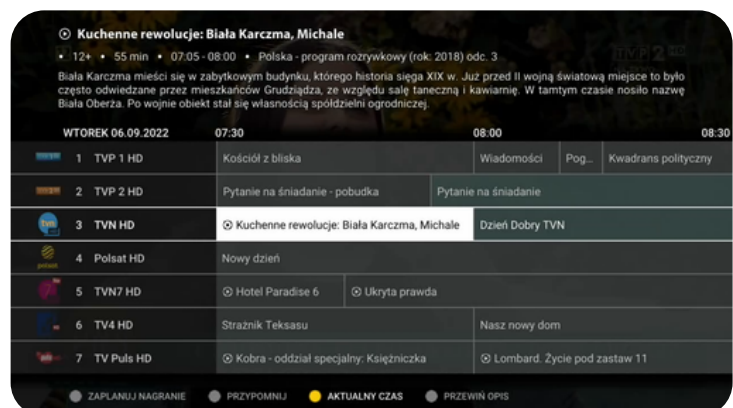
Przejdź do **EPG** z poziomu głównego menu lub wybierając kombinację  +  na pilocie.



# 2

Przy nazwie programu ujrzyś symbol . Naciśnij , aby odtworzyć wybraną audycję.

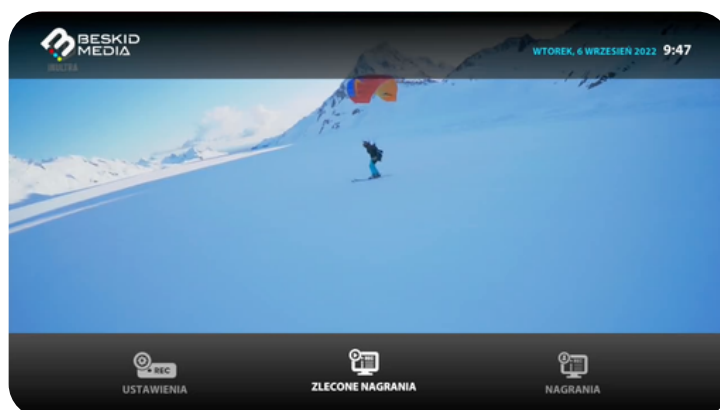
Wciśnij  na pilocie, aby powrócić do głównego menu.



## SPOSÓB 2

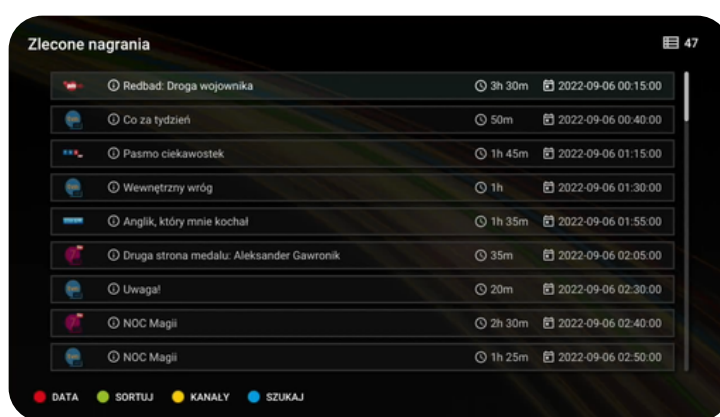
# 1

W głównym menu wybierz opcję **Ultranagrywarka** i przejdź do **Zlecone nagrania**.




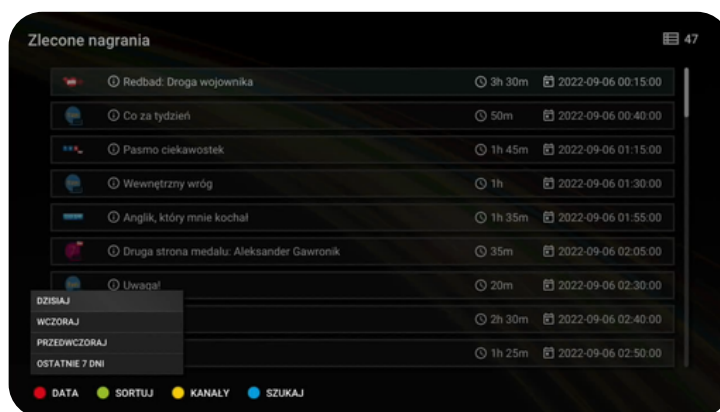
# 2

Ujrzysz listę transmisji, które w ciągu ostatniego tygodnia pojawiły się na danych kanałach.



# 3

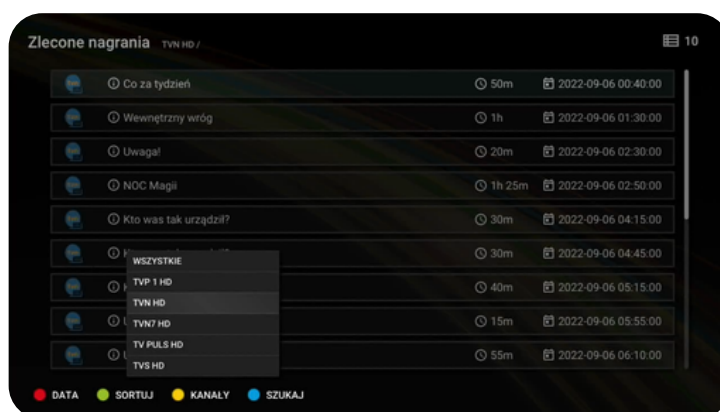
Aby łatwo odnaleźć interesujący Cię program, możesz sortować listę według daty (kombinacja **FN** +  na pilocie)...



# 4

...lub kanału (kombinacja **FN** +  na pilocie).

Wciśnij  na pilocie, aby powrócić do głównego menu.



# ULTRA NAGRYWARKA+

Nasze dekodery to najnowsze urządzenia dostępne na rynku. Umożliwiają oglądanie telewizji w wysokiej rozdzielczości HDTV i 4K. Dzięki złączu HDMI idealnie współpracują z telewizorami LCD i plazmowymi.



## Nagrania

Dzięki Ultranagrywarcie Beskid Media możesz z góry planować i zlecać nagrania wybranych programów, a później nimi zarządzać. Jak to zrobić?

### Planowanie nagrań

1

Wciśnij na pilocie przycisk



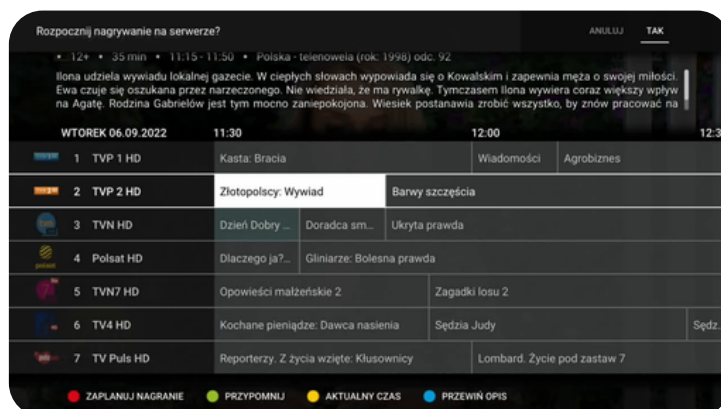
i wybierz opcję **EPG**.



2


Wybierz audycję, którą chcesz nagrać i wciśnij na pilocie kombinację **FN** +

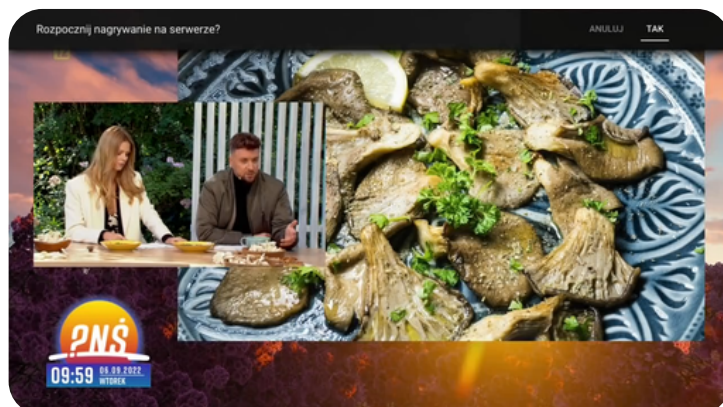
Po wyświetleniu komunikatu potwierdź przyciskiem **OK** na pilocie.




## Zlecenie nagrań

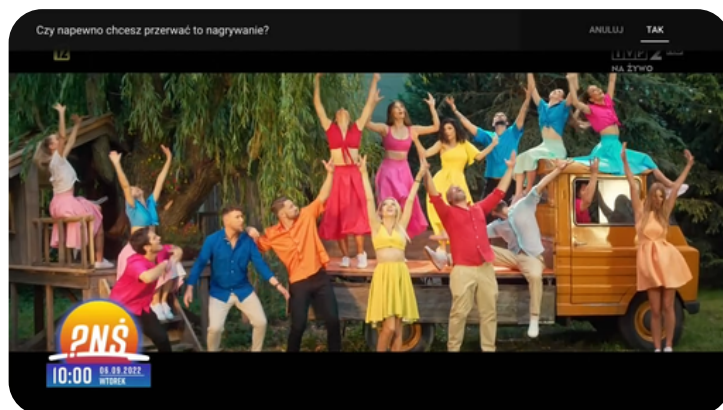
# 1

Aby zacząć nagrywać program od bieżącego momentu, wciśnij na pilocie kombinację **FN** + . Po wyświetleniu komunikatu wciśnij przycisk **OK** na pilocie, aby zatwierdzić.



# 2

Aby zatrzymać nagrywanie, wciśnij przycisk  na pilocie, a następnie zatwierdź przyciskiem **OK**.



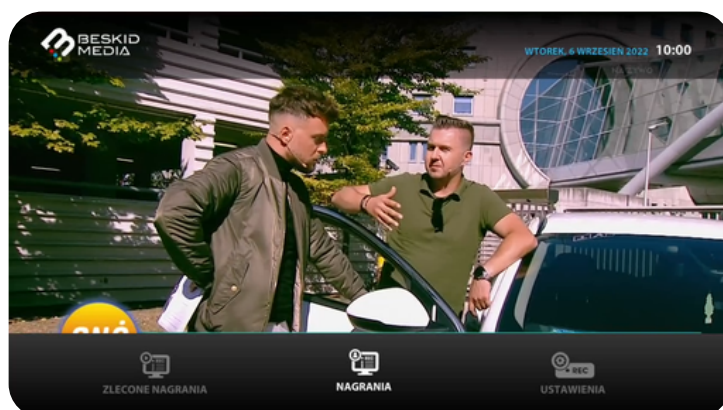
## Biblioteka nagrań

**Twoje nagrania przechowywane są w naszych zasobach przez 30 lub 120 dni, w zależności od pakietu, jaki posiadasz. Jak możesz nimi zarządzać?**

# 1

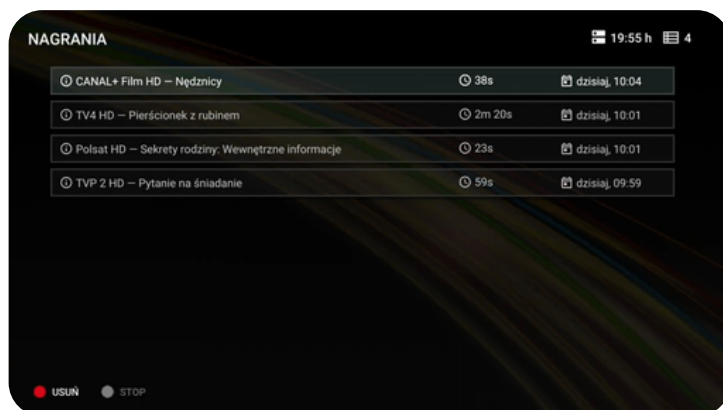
Naciśnij  na pilocie.

Wybierz opcję **Ultranagrywarka** i przejdź do **Nagrań**.



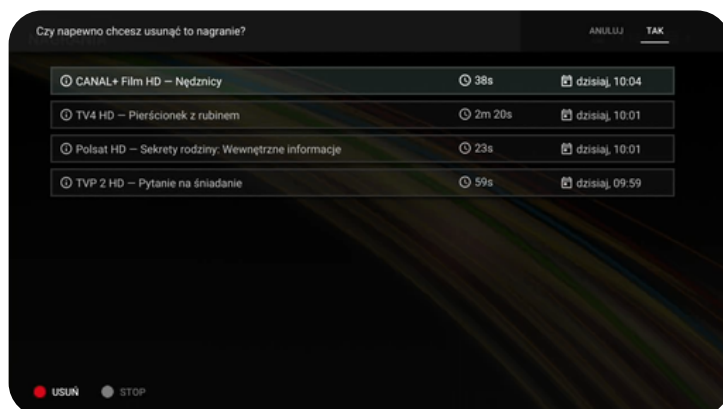
# 2

Na ekranie zobaczysz listę zapisanych programów wraz z datą oraz czasem trwania. Z kolei w prawym górnym rogu sprawdzisz, ile minut nagrań masz jeszcze do dyspozycji.



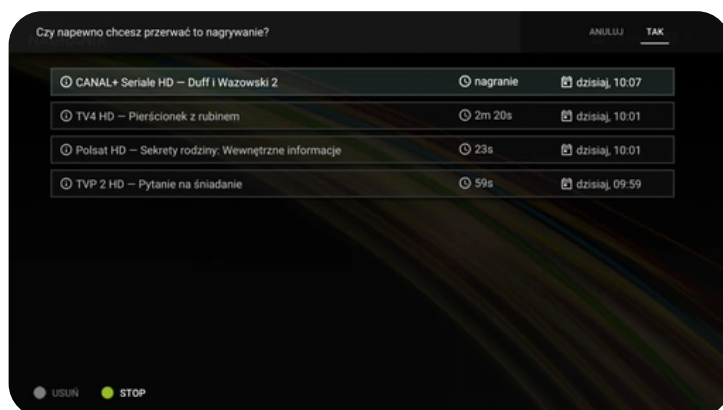
# 3

Aby usunąć daną pozycję z nagrań, naciśnij kombinację **FN** + **[ikona przycisku]** na pilocie. Po wyświetleniu komunikatu, wciśnij na pilocie przycisk **OK**, aby zatwierdzić.



# 4

Aby zatrzymać nagrywanie bieżącego kanału, wciśnij na pilocie kombinację **FN** + **[ikona przycisku]**. Po wyświetleniu komunikatu zatwierdź przyciskiem **OK** na pilocie.






Tryb **TimeShift** w Ultranagrywance Beskid Media daje Ci możliwość... cofania się w czasie. Potrzebujesz chwili przerwy? Nie ma problemu - dzięki tej funkcji nie stracisz żadnego momentu oglądanej audycji.

## TimeShift

**Cofaj, zatrzymuj i przewijaj do woli. Teraz Ty decydujesz, kiedy oglądać ulubione programy w telewizji Beskid Media.**

# 1


Jednym przyciskiem możesz zatrzymać bieżący program w dowolnym momencie.

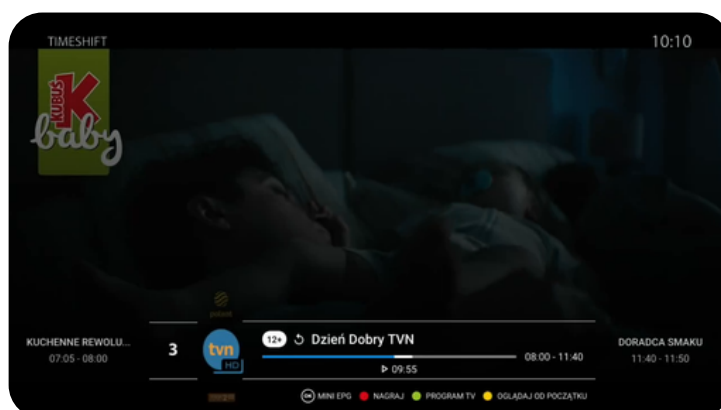
W tym celu wciśnij przycisk  na pilocie. Minimalny czas wstrzymania audycji to 30 sekund.

Jeśli odblokujesz pauzę wcześniej, powrócisz do transmisji w czasie rzeczywistym.




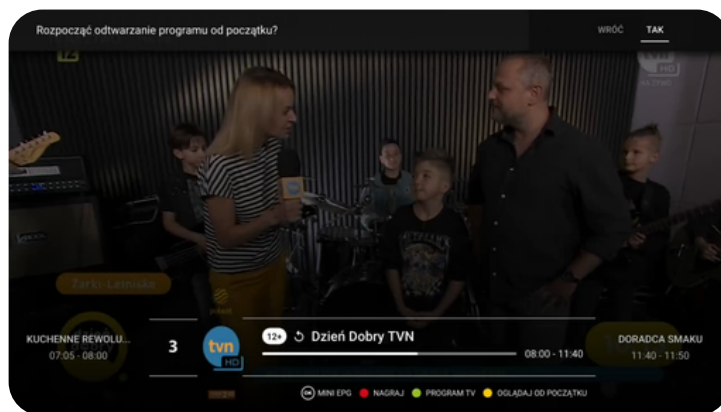
# 2


Jeśli potrzebujesz nieco cofnąć audycję, wciśnij na pilocie przycisk .



# 3

Możesz również oglądać dany program od początku - wówczas naciśnij na pilocie kombinację **FN** + . Aby zatwierdzić, wciśnij przycisk **OK**.



Jeśli w którymś momencie zechcesz powrócić do głównego menu, wciśnij na pilocie przycisk .

Funkcja **TimeShift** działa na 70 wybranych kanałach. Sieciowy **TimeShift** pozwala na odtwarzanie wstecz w ramach danej audycji.


# ULTRA NAGRYWARKA+

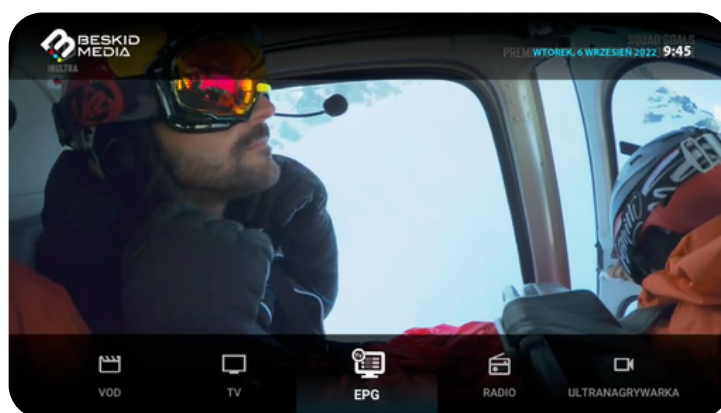
Zdarza się, że w oczekiwaniu na konkretny program włączasz film na innym kanale. Komedia wciąga Cię tak bardzo, że zapominasz o swoim zamiarze oglądania czegoś innego. Wtedy do akcji wkracza Ultranagrywarka Beskid Media.

## Przypomnienia


**Nasza nowoczesna platforma telewizyjna przypomni Ci o drugim programie, wyświetlając odpowiedni komunikat. Do Ciebie należy decyzja, czy przełączysz się na tamten kanał czy pozostaniesz przy filmie. Jak skorzystać z tego udogodnienia?**

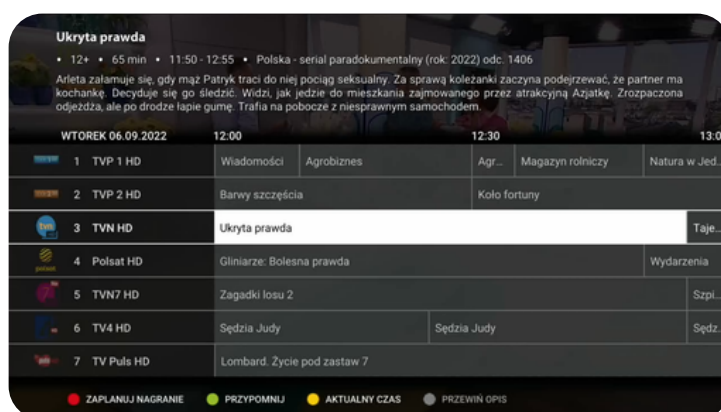
# 1

Wciśnij na pilocie przycisk , a następnie przejdź do opcji **EPG**.




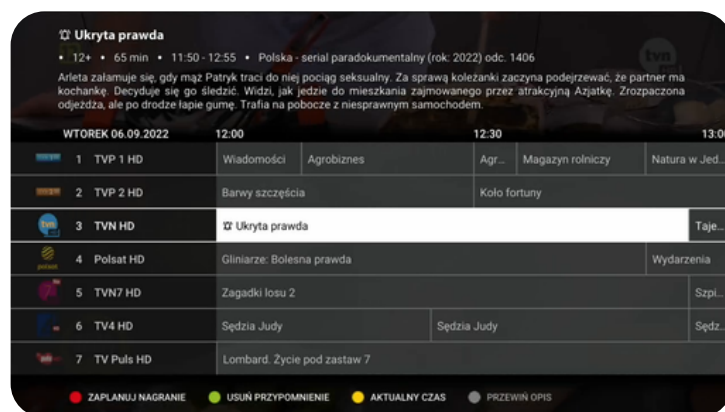
# 2


Wybierz program, o którym mamy Ci przypomnieć i naciśnij na pilocie kombinację **FN** + .



# 3

Jeśli przy nazwie audycji pojawi się symbol  to znak, że przypomnienie zostało ustawione prawidłowo.



Jeśli w którymś momencie zechcesz powrócić do głównego menu, wciśnij na pilocie przycisk .